



SOLUÇÃO EM CASO DE BUG NO DISPARADOR DE E-MAILS

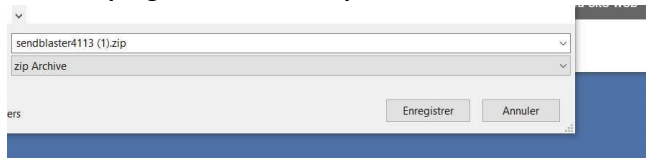
1. Procure o programa SENDBLASTER no GOOGLE



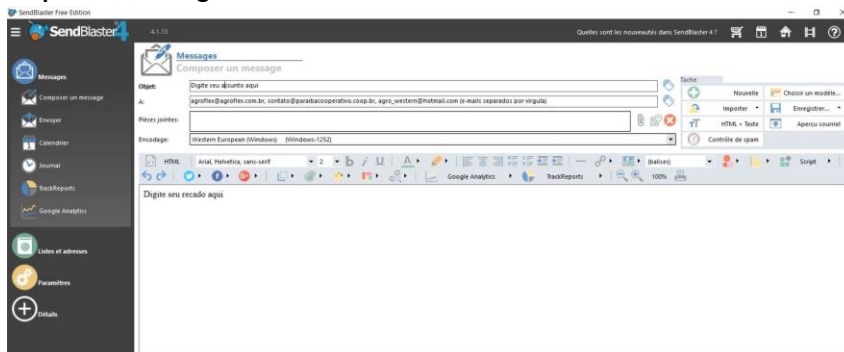
2. Baixe a última versão do programa no site oficial



3. Instale o programa na sua maquina



4. Clique em mensagem



a) Digite o assunto

b) Cole os e-mails dos seus clientes no campo A (os e-mails devem ser separados por um virgula conforme o exemplo).

Dica: Ao extrair uma lista de e-mails no megamailing, salve os e-mails no formato "separado por virgula" ou no formato bloco de nota.

c) Digite o seu recado na janela em branco.

Dica: O sistema oferece templates gratuitos "Escolher um modelo".

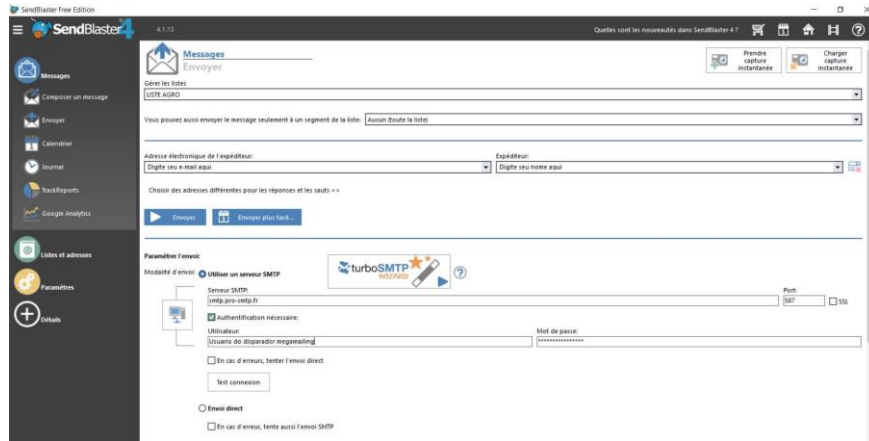
5. **Envie o seu mailing**

Digite o seu e-mail no campo remetente.

O servidor SMTP deve ser o servidor do megamailing: smtp.pro-smtp.fr

O Port ou Porta deve ser a porta 587 usada na megamailing.

O usuário e a senha: Deve ser o usuário e a senha usada no disparador de e-mails da megamailing.



Essa solução pode ser aplicada a várias outras ferramentas de envio de e-mails na versão FREE ou Grátis.

Nem sempre funcionara, cada ferramenta tem especificações peculiares.

Recomendamos que use a nossa nova versão de disparo de mailing www.megadisparo.com